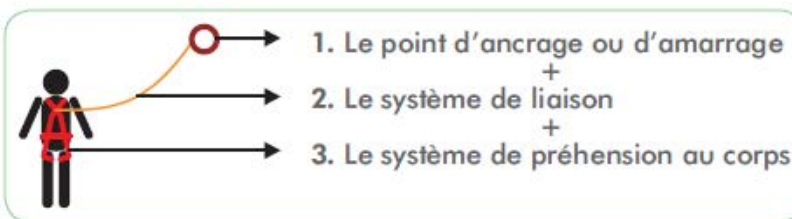
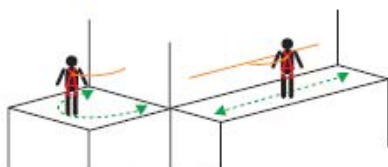


## Composition du système anti-chute

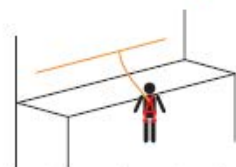


## 2 grands types de protection anti-chute

Il existe 2 grandes catégories de protection anti-chute selon la configuration du lieu d'intervention sur lequel on doit travailler :



**Système de retenue :**  
empêche une chute



**Système d'arrêt des chutes :**  
stoppe une chute



**Maintien au travail :**  
Permet de travailler avec les mains libres

## Facteur de chute et tirant d'air

L'appréciation de ces deux éléments permettra de définir le système antichute:

**1 - Il existe 3 facteurs de chute :**  
(autrement dit, 3 niveaux de risque différents)  
position du point d'ancrage par rapport à celle de l'intervenant.

Chute de Facteur 0



Chute de Facteur 1



Chute de Facteur 2



**2 - Tirant d'air :**  
distance nécessaire entre le point d'ancrage et le sol pour éviter de heurter le sol en cas de chute  
Les distances indiquées sont données à titre d'exemple et ne sont pas normées.

